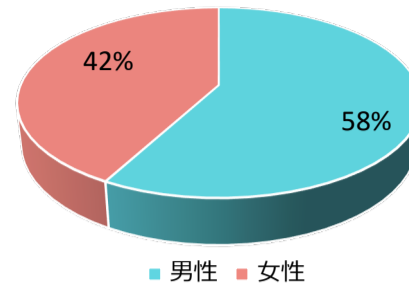


2. 2023年症例集計

* 症例区分「80：その他」を除いて集計

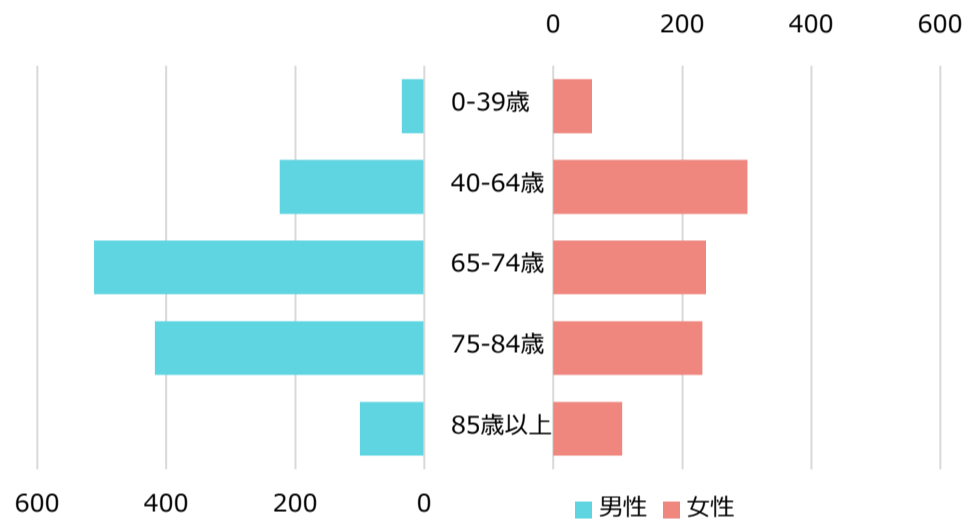
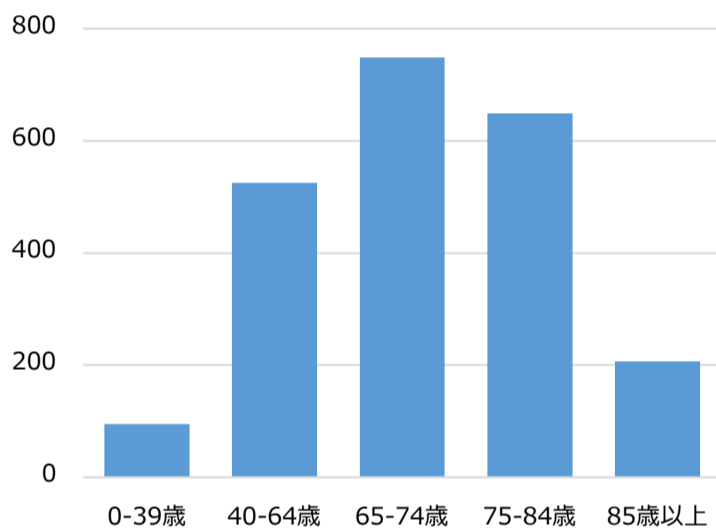
登録数

診断年	男性	女性	全体
2023年	1,289	936	2,225



年齢階級別登録数

年齢階級	全体		男性		女性	
	件数	(%)	件数	(%)	件数	(%)
0-39歳	95	4.3%	35	2.7%	60	6.4%
40-64歳	525	23.6%	224	17.4%	301	32.2%
65-74歳	749	33.7%	512	39.7%	237	25.3%
75-84歳	649	29.2%	418	32.4%	231	24.7%
85歳以上	207	9.3%	100	7.8%	107	11.4%



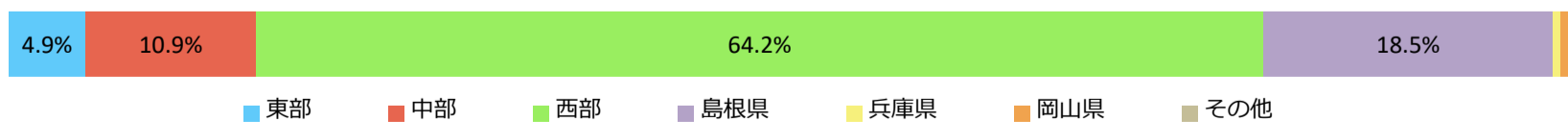
来院経路

	自主受診	他施設紹介	他疾患経過観察	その他	不明
件数	79	1,709	422	15	0
(%)	3.6%	76.8%	19.0%	0.7%	0.0%



診断時住所別登録数

	東部	中部	西部	島根県	兵庫県	岡山県	その他
件数	108	243	1,429	412	10	11	12
(%)	4.9%	10.9%	64.2%	18.5%	0.4%	0.5%	0.5%



発見経緯

	がん検診・健診等	他疾患経過観察	剖検発見	その他	不明
件数	347	892	0	950	36
(%)	15.6%	40.1%	0.0%	42.7%	1.6%



部位別登録数

部位	男性	女性	全体
口腔・咽頭	81	23	104
食道	52	7	59
胃	145	38	183
大腸	100	97	197
肝臓	54	16	70
胆嚢・胆管	23	16	39
膵臓	54	29	83
喉頭	14	1	15
肺	160	82	242
骨・軟部	9	10	19
皮膚(黒色腫含む)	69	63	132
乳房	1	163	164
子宮	0	129	129
卵巣	0	27	27
前立腺	219	0	219
膀胱	60	14	74
腎・他の尿路	56	26	82
脳・中枢神経系	37	40	77
甲状腺	13	51	64
悪性リンパ腫	51	41	92
多発性骨髄腫	12	3	15
白血病	14	5	19
他の造血器腫瘍	18	14	32
その他	47	41	88
合計	1,289	936	2,225

男性(上位5部位)

部位	登録数
前立腺	219
肺	160
胃	145
大腸	100
口腔・咽頭	81

女性(上位5部位)

部位	登録数
乳房	163
子宮	129
大腸	97
肺	82
皮膚(黒色腫含む)	63

