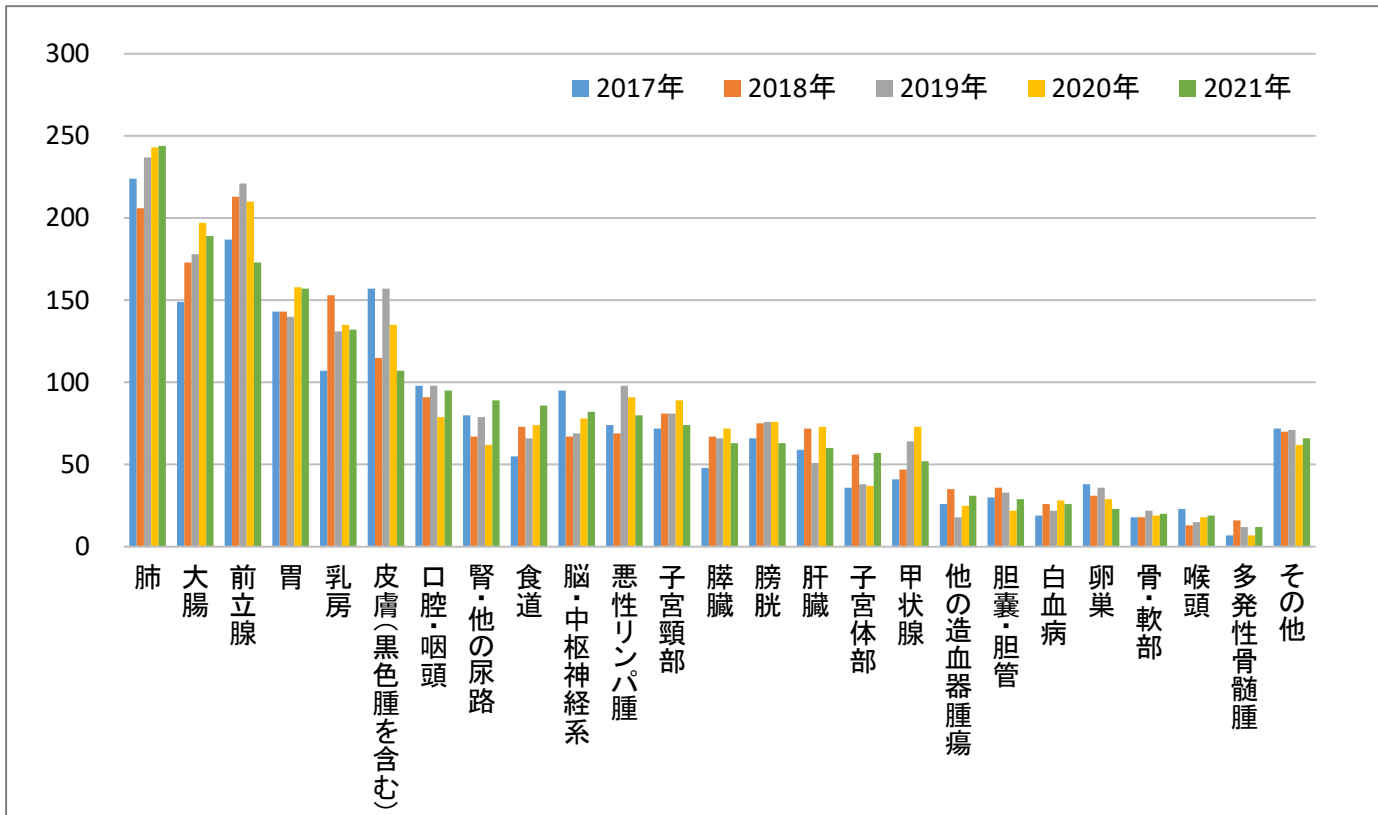


1. 部位別登録数(2017-2021年年次推移)

年次推移—総数

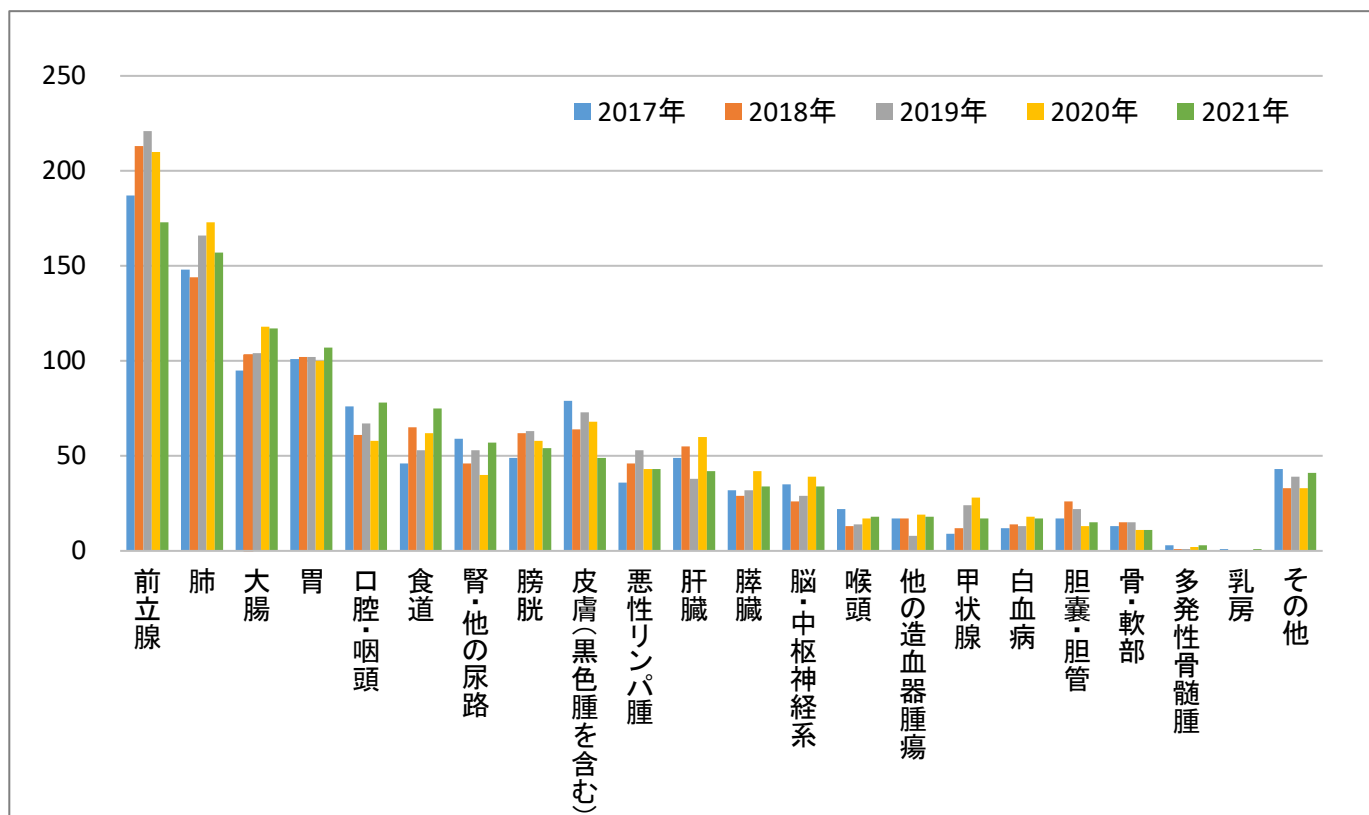
※症例区分「80:その他(セカンドオピニオン等)」を除いて集計



	2017年	2018年	2019年	2020年	2021年
肺	224	206	237	243	244
大腸	149	173	178	197	189
前立腺	187	213	221	210	173
胃	143	143	140	158	157
乳房	107	153	131	135	132
皮膚(黒色腫を含む)	157	115	157	135	107
口腔・咽頭	98	91	98	79	95
腎・他の尿路	80	67	79	62	89
食道	55	73	66	74	86
脳・中枢神経系	95	67	69	78	82
悪性リンパ腫	74	69	98	91	80
子宮頸部	72	81	81	89	74
膵臓	48	67	66	72	63
膀胱	66	75	76	76	63
肝臓	59	72	51	73	60
子宮体部	36	56	38	37	57
甲状腺	41	47	64	73	52
他の造血器腫瘍	26	35	18	25	31
胆嚢・胆管	30	36	33	22	29
白血病	19	26	22	28	26
卵巣	38	31	36	29	23
骨・軟部	18	18	22	19	20
喉頭	23	13	15	18	19
多発性骨髄腫	7	16	12	7	12
その他	72	70	71	62	66
合計	1,924	2,013	2,079	2,092	2,029

年次推移—男性

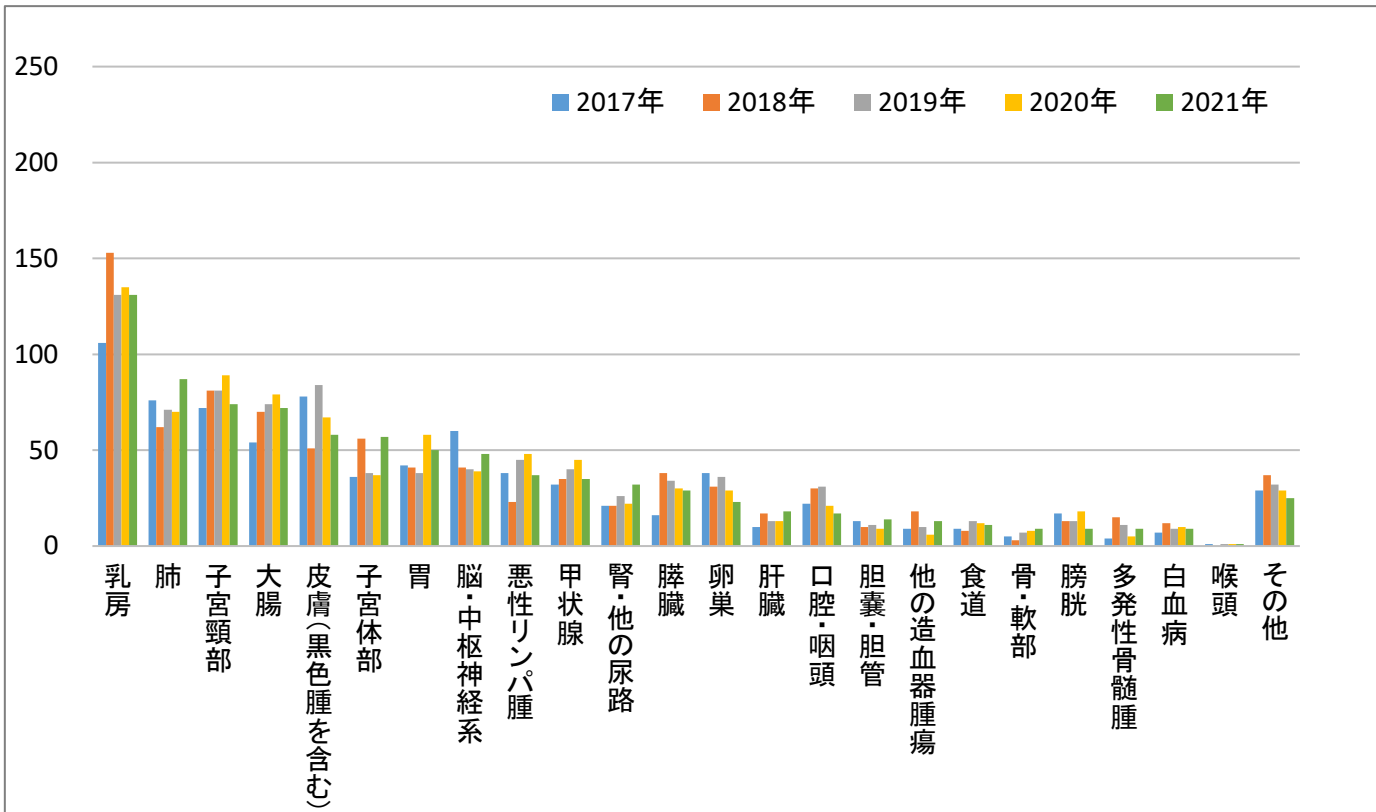
※症例区分「80:その他(セカンドオピニオン等)」を除いて集計



	2017年	2018年	2019年	2020年	2021年
前立腺	187	213	221	210	173
肺	148	144	166	173	157
大腸	95	103	104	118	117
胃	101	102	102	100	107
口腔・咽頭	76	61	67	58	78
食道	46	65	53	62	75
腎・他の尿路	59	46	53	40	57
膀胱	49	62	63	58	54
皮膚(黒色腫を含む)	79	64	73	68	49
悪性リンパ腫	36	46	53	43	43
肝臓	49	55	38	60	42
膵臓	32	29	32	42	34
脳・中枢神経系	35	26	29	39	34
喉頭	22	13	14	17	18
他の造血器腫瘍	17	17	8	19	18
甲状腺	9	12	24	28	17
白血病	12	14	13	18	17
胆嚢・胆管	17	26	22	13	15
骨・軟部	13	15	15	11	11
多発性骨髄腫	3	1	1	2	3
乳房	1	-	-	-	1
その他	43	33	39	33	41
合計	1,129	1,147	1,190	1,212	1,161

年次推移—女性

※症例区分「80:その他(セカンドオピニオン等)」を除いて集計



	2017年	2018年	2019年	2020年	2021年
乳房	106	153	131	135	131
肺	76	62	71	70	87
子宮頸部	72	81	81	89	74
大腸	54	70	74	79	72
皮膚(黒色腫を含む)	78	51	84	67	58
子宮体部	36	56	38	37	57
胃	42	41	38	58	50
脳・中枢神経系	60	41	40	39	48
悪性リンパ腫	38	23	45	48	37
甲状腺	32	35	40	45	35
腎・他の尿路	21	21	26	22	32
膵臓	16	38	34	30	29
卵巣	38	31	36	29	23
肝臓	10	17	13	13	18
口腔・咽頭	22	30	31	21	17
胆嚢・胆管	13	10	11	9	14
他の造血器腫瘍	9	18	10	6	13
食道	9	8	13	12	11
骨・軟部	5	3	7	8	9
膀胱	17	13	13	18	9
多発性骨髄腫	4	15	11	5	9
白血病	7	12	9	10	9
喉頭	1	-	1	1	1
その他	29	37	32	29	25
合計	795	866	889	880	868