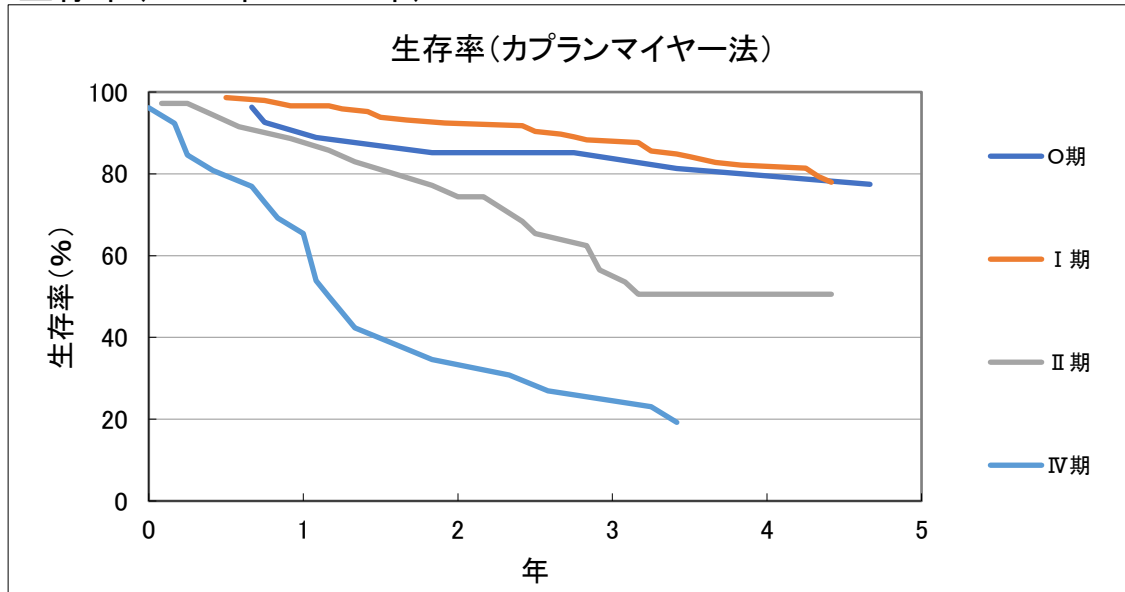


診療実績(膀胱)

生存率(2009年～2013年)

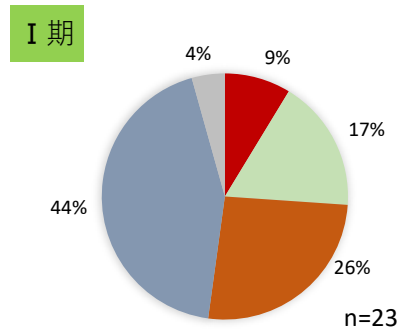
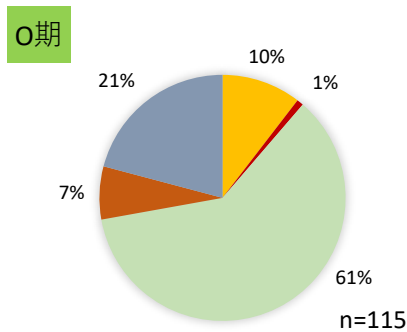
※がん以外の死因による死亡も含まれます



病期分類	対象者数(人)	実測生存率(%)
0期	27	77.4
I期	147	77.9
II期	36	50.6
III期	—	—
IV期	26	19.2

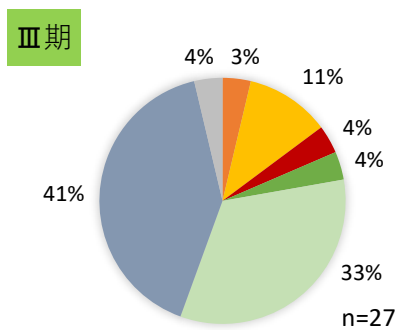
※対象者数が20人未満の場合は、統計的観点から評価が難しいため実測生存率は公表しない。

ステージ別治療方法別割合(2018年～2020年)



II期

※集計結果で20件未満の場合は、統計的観点から評価が難しいため公表しない。



IV期

※集計結果で20件未満の場合は、統計的観点から評価が難しいため公表しない。

- 手術のみ
- 内視鏡のみ
- 手術+内視鏡
- 薬物療法のみ
- 手術/内視鏡+薬物療法
- 手術/内視鏡+その他
- 他の組み合わせ
- 治療なし